


# Ersatzteilliste


## LIFTKET | Elektrokettenzüge



**LIFTKET Hoffmann GmbH**

Dresdener Straße 66-68  
04808 Wurzen / Germany

 +49-3425-89 24-0

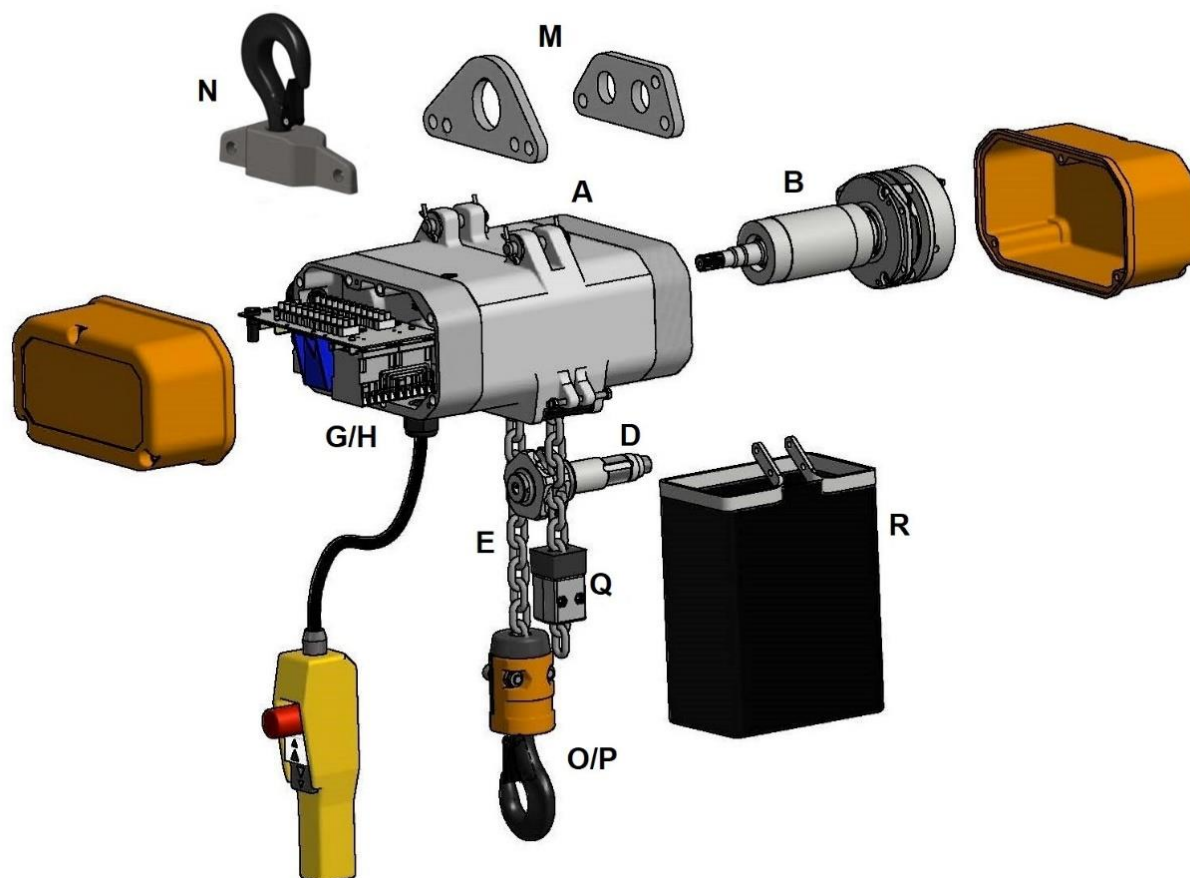
 +49-3425-89 24-99

 [sales@liftket.de](mailto:sales@liftket.de)

 [www.liftket.de](http://www.liftket.de)

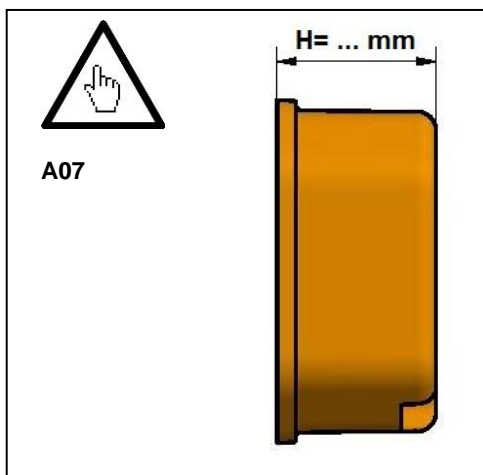
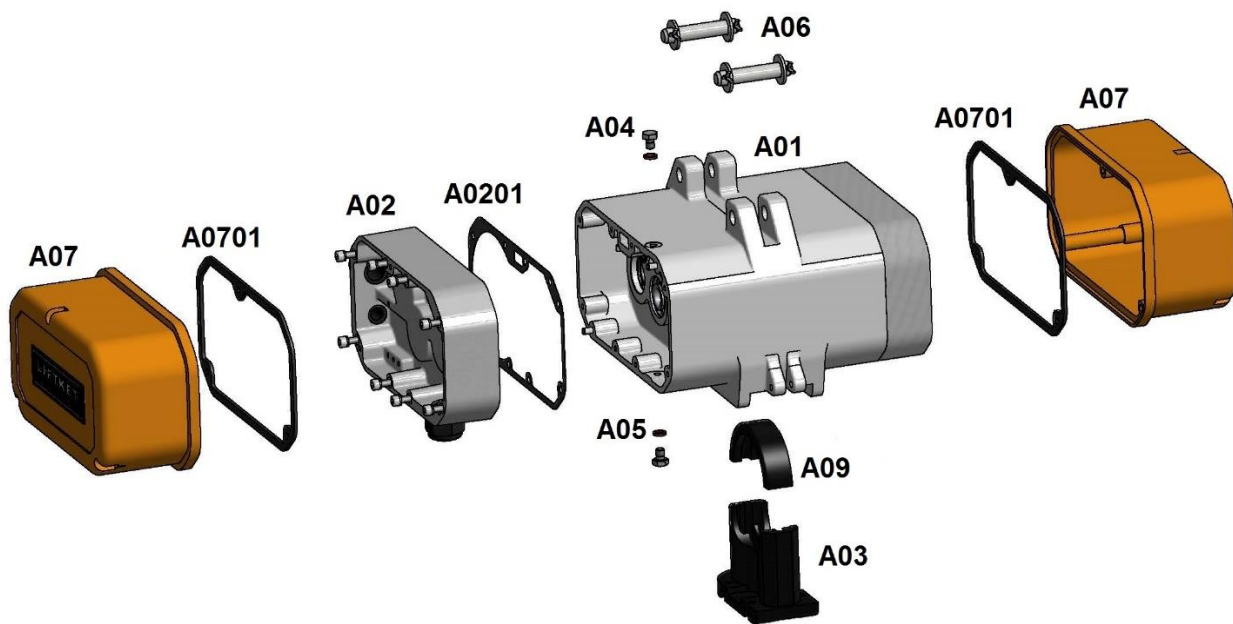
Ho 02/2022 deutsch

**Übersicht**



A	Gehäuse.....	4
B	Bremse - Kupplung.....	7
D	Abtriebswelle .....	13
E	Kette .....	15
G	Direktsteuerung .....	16
H	Schützsteuerung.....	21
J	Elektrische Endschalter .....	26
M	Aufhängeösen .....	27
N	Hakenaufhängung .....	28
O	Hakenflasche.....	29
P	Hakengeschirr .....	30
Q	Hubbegrenzer.....	32
R	Kettenspeicher.....	33

## A Gehäuse



### Bauform 1 – 400 V 3 ph

Code	Bezeichnung	Version	Bestellnummer
A01	Gehäuse kpl. mit Wicklung	B 1.1/00B	01 9 00B 001/0
A02	Getriebedeckel kpl.	B1.1/00B	01 9 00B 002/0
A0201	Dichtung Getriebedeckel		01 0 00B 039/0
A03	Kettenführung kpl. (mit Niederhalter)		01 2 00A 008/0
A04	Öleinfüllschraube kpl.		01 9 00A 200/0
A05	Ölablassschraube kpl.		01 9 00A 201/0
A06	Bolzenset		01 9 00A 210/0
A07	Kappe kpl.	H= 61 mm	PA GF 01 2 00A 004/1
		H= 124 mm	PA GF 11 2 00A 005/1
A0701	Dichtungssatz für Kappen		01 9 00A 038/0
A09	Niederhalter		53 01011 00290
A10	Kettenführungsplatte kpl.		08 2 00A 000/0

**Bauform 2 - 3 – 400 V 3 ph**

Code	Bezeichnung	Version	Bestellnummer
A01	Gehäuse kpl. mit Wicklung	B 2	01 2 00D 001/0
		B 3	01 2 00G 001/0
A02	Getriebedeckel kpl.		01 9 00D 002/0
A0201	Dichtung Getriebedeckel		01 0 00D 039/0
A03	Kettenführung kpl. (mit Niederhalter)		01 2 00D 008/1
A04	Öleinfüllschraube kpl.		01 9 00A 200/0
A05	Ölablassschraube kpl.		01 9 00A 201/0
A06	Bolzenset		01 9 00D 210/0
A07	Kappe kpl.	H= 23 mm AI	01 2 00D 005/0
		H= 82 mm AI	01 2 00D 004/0
		H= 96 mm AI	11 2 00D 005/0
		H= 148 mm AI	01 2 10D 005/1
A0701	Dichtungssatz für Kappen		01 9 00D 038/0
A09	Niederhalter		01 0 00D 029/0
A10	Kettenführungsplatte kpl.		08 2 00D 000/0

**Bauform 4 – 5.1 – 400 V 3 ph**

Code	Bezeichnung	Version	Bestellnummer
A01	Gehäuse kpl. mit Wicklung	B4/00H	01 2 00H 001/0
		B4.1/00J	01 2 00J 001/0
		B4.2/00M	01 2 00M 001/0
		B5/00I	01 2 00I 001/0
		B5.1/00K	01 2 00K 001/0
A0101	Gehäuseverlängerung kpl.	B4.2/00M, B5/00I, B5/50I, B5.1/00K	01 2 00I 092/0
A02	Getriebedeckel kpl.	B4/00H	01 9 00D 002/0
		B4.1/00J, B4.2/00M	01 9 00J 002/0
		B5/00I, B5/50I	01 9 00I 002/0
		B5.1/00K	01 9 00J 002/0
A0201	Dichtung Getriebedeckel		01 0 00D 039/0
A03	Kettenführung kpl. (mit Niederhalter)	B4/00H, B4.1/00J	01 2 00H 008/0
		B4.2/00M, B5/00I, B5.1/00K	01 9 00I 008/1
		B5/50I	01 9 50I 008/0
A04	Öleinfüllschraube kpl.		01 9 00A 200/0
A05	Ölablassschraube kpl.		01 9 00A 201/0
A06	Bolzenset		01 9 00H 210/0
A07	Kappe kpl.	H= 23 mm AI	01 2 00D 005/0
		H= 82 mm AI	01 2 00D 004/0
		H= 96 mm AI	11 2 00D 005/0
		H= 148 mm AI	01 2 10D 005/1
A0701	Dichtungssatz für Kappen		01 9 00D 038/0
A09	Niederhalter	B4/00H, B4.1/00J	01 0 00H 029/1
		B4.2/00M, B5/00I, B5.1/00K	01 0 00I 029/0
		B5/50I	01 0 50I 029/1
A10	Kettenführungsplatte kpl.		08 2 00H 000/0

# LIFTKET

## Bauform 6 – 7.2 – 400 V 3 ph

Code	Bezeichnung	Version	Bestellnummer
A01	Gehäuse kpl. mit Wicklung	B6/51L, B6.1/00P, B7.1/00N, N7.2/00T	01 9 00P 001/0
A02	Getriebedeckel kpl.	B6/00L	01 9 00L 002/0
		B6/51L, B6.1/00P, B7/00O, B7.1/00N, B7.2/00T	01 9 00O 002/0
A0201	Dichtung Getriebedeckel		01 0 00L 039/0
A03	Kettenführung kpl. (mit Niederhalter)		01 2 00L 008/0
A04	Öleinfüllschraube kpl.		01 9 00A 200/0
A05	Ölablassschraube kpl.		01 9 00A 201/0
A06	Bolzenset		01 9 00L 210/0
A07	Kappe kpl.	H= 83 mm Al	01 2 00L 005/1
		H= 98 mm Al	01 2 00L 004/1
		H= 164 mm Al ohne Steg	01 2 12P 005/0
		H= 164 mm Al mit Steg	01 2 10R 004/0
A0701	Dichtungssatz für Kappe		01 9 00L 038/0
A09	Niederhalter		01 0 00L 029/1
A10	Kettenführungsplatte kpl.		08 2 00L 000/0

## Bauform 8 – 400 V 3 ph

Code	Bezeichnung	Version	Bestellnummer
A01	Gehäuse kpl. mit Wicklung		01 2 00R 001/0
A02	Getriebedeckel kpl.	B8.1/00R, B8.2/50U	01 9 00R 002/0
		B8.1/52R	01 2 52R 002/0
A0201	Dichtung Getriebedeckel		01 0 00R 039/0
A03	Kettenführung kpl. (mit Niederhalter)	GG	01 2 00R 008/0
		PA GF	01 2 00R 008/1
A04	Öleinfüllschraube kpl.		01 9 00A 200/0
A05	Ölablassschraube kpl.		01 9 00A 201/0
A06	Bolzenset		01 9 00R 210/0
A07	Kappe kpl.	H= 83 mm Al	01 2 00L 005/1
		H= 98 mm Al	01 2 00L 004/1
		H= 164 mm Al ohne Steg	01 2 12P 005/0
		H= 164 mm Al mit Steg	01 2 10R 004/0
A0701	Dichtungssatz für Kappe		01 9 00L 038/0
A09	Niederhalter		01 0 00R 029/0
A10	Kettenführungsplatte kpl.	für GG-Kettenführung	08 2 00R 000/0
		für PA GF Kettenführung	08 2 00R 000/1

## Bauform 2AK - 230 V 50 Hz 1ph

Code	Bezeichnung	Version	Bestellnummer
A01	Gehäuse kpl. mit Wicklung	B2AK/01D	01 9 01D 001/0
A02	Getriebedeckel kpl.	B2AK/01D	01 9 00D 002/0
A0201	Dichtung Getriebedeckel	B2AK/01D	01 0 00D 039/0
A03	Kettenführung kpl. (mit Niederhalter)	B2AK/01D	01 2 00D 008/1
A04	Öleinfüllschraube kpl.		01 9 00A 200/0
A05	Ölablassschraube kpl.		01 9 00A 201/0
A06	Bolzenset	B2AK/01D	01 9 00D 210/0
A09	Niederhalter	B2AK/01D	01 0 00D 029/0

## B Bremse - Kupplung

Bauform 1.1 – 400V 3ph

Version ab 01/2016



Einzelbremse



Doppelbremse

Code	Bezeichnung	Version	Bestellnummer
<b>B01</b>	Brems-Kupplungsbaugruppe	Einzelbremse	01 2 00B 400/2
		Doppelbremse	01 2 10B 400/2
<b>B014</b>	Kupplungsscheibe kpl.		01 9 00A 014/0
<b>B016</b>	Bremse		01 9 00B 093/3
<b>B01602</b>	Verbindungselemente		01 9 10B 099/0
<b>B01604</b>	Distanzbuchse	nur Doppelbremse	01 0 10B 030/1
<b>B017</b>	Kupplungsfeder		23 00208 01608
<b>B01701</b>	Mutter / Kontermutter		57 04035 00010

## Bauform 2 – Bauform 8



## Bauform 2 – 400V 3ph

Code	Bezeichnung	Version	Bestellnummer
<b>B01</b>	Brems-Kupplungsbaugruppe	B2/00D	01 2 00D 400/3
		B2/50D, B2/53D, B2/56D	01 2 53D 400/3
<b>B014</b>	Kupplungsscheibe kpl.		01 9 00D 014/1
<b>B016</b>	*Bremse kpl.		01 9 00D 090/0
<b>B017</b>	Kupplungsfeder		23 00603 04500
<b>B01701</b>	Federteller kpl.		01 2 00D 018/3



**Bauform 4 – 5.1 – 400V 3ph**

<b>Code</b>	<b>Bezeichnung</b>	<b>Version</b>	<b>Bestellnummer</b>
<b>B01</b>	Brems-Kupplungsbaugruppe	B4/00H	01 2 00H 400/3
		B4.1/00J	01 2 00J 400/3
		B4.2/00M	01 2 00M 400/3
		B5/00I	01 2 00I 400/3
		B5/50I	01 2 50I 400/0
		B5.1/00K	01 2 00K 400/3
<b>B014</b>	Kupplungsscheibe kpl.		01 9 00D 014/1
<b>B016</b>	*Bremse kpl.		01 9 00D 090/0
<b>B017</b>	Kupplungsfeder	B4/00H, B4.2/00M	23 00603 04536
		B4.1/00J, B5/00I, B5/50I, B5.1/00K	23 00603 04500
<b>B01701</b>	Federteller kpl.	B4/00H, B4.2/00M	01 2 00D 018.1/3
		B4.1/00J, B5/00I, B5/50I, B5.1/00K	01 2 00D 018/3

**Bauform 6 – 7.2 – 400V 3ph**

<b>Code</b>	<b>Bezeichnung</b>	<b>Version</b>	<b>Bestellnummer</b>
<b>B01</b>	Brems-Kupplungsbaugruppe	B6/00L	01 2 00L 400/3
		B6/51L, B6.1/00P	01 2 00P 400/2
		B7/00O	01 2 00O 400/2
		B7.1/00N	01 2 00N 400/2
		B7.2/00T	01 2 00T 400/2
<b>B014</b>	Kupplungsscheibe kpl.		01 9 00L 014/1
<b>B016</b>	Bremse kpl.		01 9 00L 090/0
<b>B017</b>	Kupplungsfeder	B6/00L, B6/51L, B6.1/00P	23 00705 05550
		B7/00O, B7.1/00N, B7.2/00T	23 00700 05500
<b>B01701</b>	Federteller kpl.		01 2 00L 018/2

# LIFTKET

---


## Bauform 8 – 400V 3ph

Code	Bezeichnung	Version	Bestellnummer
<b>B01</b>	Brems-Kupplungsbaugruppe	B8.1/00R	01 2 00R 400/2
		B8.2/50U	01 2 50U 400/0
<b>B014</b>	Kupplungsscheibe kpl.		01 9 00L 014/1
<b>B016</b>	Bremse kpl.		01 9 00L 090/0
<b>B017</b>	Kupplungsfeder		23 00705 05550
<b>B01701</b>	Federteller kpl.		01 2 00L 018/2

## Bauform 2AK – 230V 1ph

Code	Bezeichnung	Version	Bestellnummer
<b>B01</b>	Brems-Kupplungsbaugruppe		01 2 01D 400/3
<b>B014</b>	Kupplungsscheibe kpl.		01 9 00D 014/1
<b>B016</b>	*Bremse kpl.		01 2 00D 090/3
<b>B017</b>	Kupplungsfeder		23 00603 04500
<b>B01701</b>	Federteller kpl.		01 2 00D 018/3


**Bauform MB 4.3/20T – 400V 3ph**



Code	Bezeichnung	Version	Bestellnummer
<b>B01</b>	Brems-Kupplungsbaugruppe		01 2 20T 7G4/0
<b>B011</b>	Läuferbaugruppe kpl.		01 9 00D 042/0
<b>B014</b>	Kupplung kpl.	mit Kupplungsbelag	01 9 20T 014/0
<b>B016</b>	Bremse kpl.		17 70B08 09205
<b>B017</b>	Kupplungsfeder		23 00405 02700
<b>B01701</b>	Mutter		57 00936 16105
	Kontermutter		57 80705 16105
	Scheibe		70 00125 01700

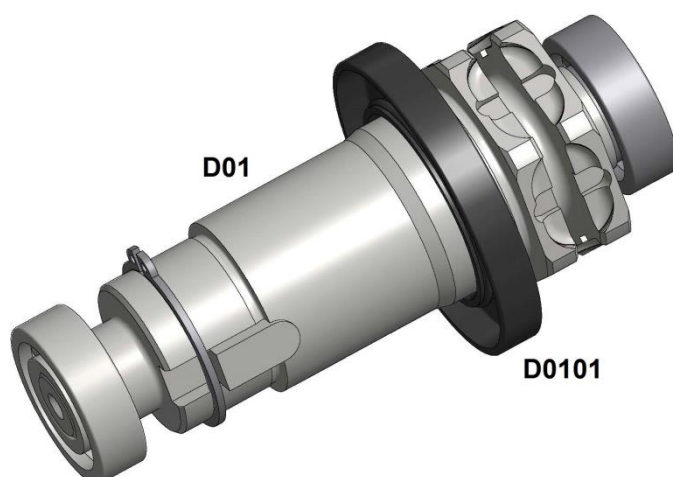
# LIFTKET

Bauform SB 4.1/12J – 400V 3ph



Code	Bezeichnung	Version	Bestellnummer
B01	Brems-Kupplungsbaugruppe		01 2 12J 7G4/0
B011	Läuferbaugruppe kpl.		01 9 00D 042/0
B014	Kupplung kpl.	mit Kupplungsbelag	01 9 12J 016/0
B016	Bremse kpl.		17 70B08 96205/2
B017	Kupplungsfeder		23 00405 02700VZ
B01701	Mutter		57 00936 16105
	Kontermutter		57 80705 16105
	Scheibe		70 00125 01700

## D Abtriebswelle



### Bauform 1

Code	Bezeichnung	Version	Bestellnummer
D01	Abtriebswelle kpl.	B1.1/00B, B1.3/00C, B1.3/51C	01 9 10B 026/0
D0101	Wellendichtring		64 10035 06210

### Bauform 2

Code	Bezeichnung	Version	Bestellnummer
D01	Abtriebswelle kpl.		01 9 10D 026/0
D0101	Wellendichtring		64 10045 08010

### Bauform 4 – 5.1

Code	Bezeichnung	Version	Bestellnummer
D01	Abtriebswelle kpl.	B4/00H, B5/00I	01 9 10H 026/1
		B4.1/00J, B4.2/00M, B5.1/00K	01 9 10J 026/1
		B5/50I	01 9 10D 026/0
D0101	Wellendichtring		64 10045 08010

### Bauform 6 – 7.2

Code	Bezeichnung	Version	Bestellnummer
D01	Abtriebswelle kpl.	B6/00L, B6/51L, B7/00O	01 9 10L 026/0
		B6.1/00P, B7.1/00N, B7.2/00T	01 9 10P 026/0
D0101	Wellendichtring		64 10065 10010

# LIFTKET

---


## Bauform 8

Code	Bezeichnung	Version	Bestellnummer
D01	Abtriebswelle kpl.		01 9 10R 026/0
D0101	Wellendichtring		64 10085 12010

## Bauform 2AK

Code	Bezeichnung	Version	Bestellnummer
D01	Abtriebswelle kpl.		01 9 10D 026/0
D0101	Wellendichtring		64 10045 08010

## E Kette



### Bauform 1

Code	Bezeichnung	Version	Bestellnummer
E01	Kette	4x12 mm	47 04012 00002V

### Bauform 2 – 3 und B5/50

Code	Bezeichnung	Version	Bestellnummer
E01	Kette	5x15 mm	47 05015 00002V

### Bauform 4 – 5.1, ohne B5/50

Code	Bezeichnung	Version	Bestellnummer
E01	Kette	7x22 mm	47 07022 00002V

### Bauform 6 – 7.2

Code	Bezeichnung	Version	Bestellnummer
E01	Kette	9x27 mm	47 09027 00002V

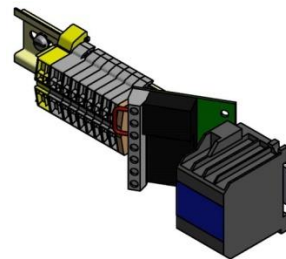
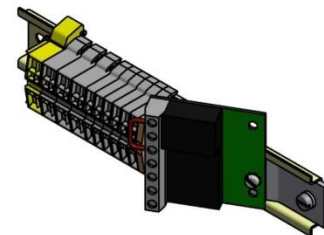
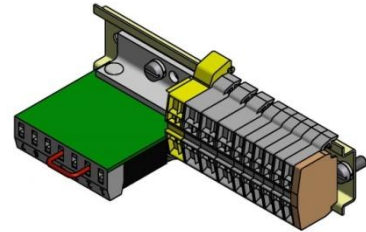
### Bauform 8

Code	Bezeichnung	Version	Bestellnummer
E01	Kette	11x31 mm	47 11031 00003V

## G Direktsteuerung

### Direktsteuerung 400 V, 3 ph komplett

Code	Bezeichnung	Version	Bestellnummer
G0101	Direktsteuerung kpl.	B1, B1.1	10 2 00A 000/1
G0102	Direktsteuerung kpl.	B2, B4	10 2 00D 000/1
		B6	10 2 00L 000/1
G0103	Direktsteuerung kpl.	B5	10 2 00G 000/1
		B7	10 2 00O 000/1





**Komponenten**

**Code**    **Bezeichnung**

**G01001**    Gleichrichter



**Version**

20 00040 00040F

**G01002**    Brems hilfsschütz K8



74 3LC1S K0624

**G01003**    Stromschütz K9

Typ 1 – 115 Windungen    11 0 10D LC1/0

Typ 2 – 455 Windungen    11 0 10A LC1/0



Typ 3 – 66 Windungen    11 0 090 15 LC1/0

Typ 4 – 197 Windungen    11 0 050 00 LC1/0



Typ 1/2/4    74 2B009 26124






























**G01006**    Set Reihenkl emmen

Typ 3    74 2B009 25003


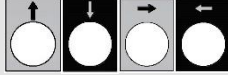

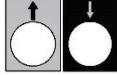

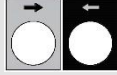



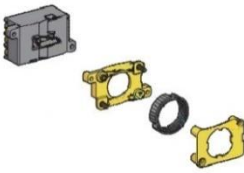








11 9 050 50 500/0






























## Hängetaster komplett

Code	Bezeichnung	Symbol / Funktion	Bestellnummer
G02	Hängetaster	  	81 B0100 000NH
		   für 1ph EKZ	81 B0100 AK0NH
		    	81 B0101 000NH
		    	81 B0102 000NH
		  	81 B0200 000NH
		    	81 B0201 000NH
		    	81 B0202 000NH

Hängetaster / Komponenten

Code	Bezeichnung		Symbol / Funktion	Bestellnummer
G0202	Schalteinsatz		 bis 3,0 kW	81 XES0D 02201
			 für 1ph EKZ	81 XES0D 02241
			 bis 2,0 kW	81 XES0D 01191
			  bis 2,2 kW	81 XES0D 01291
				81 XAC0S 00499
G0203	NOT-Halt-Knopf			81 ZA2BS 00054
G0204	Gummitteile für Befehlsstellen 1-stufige Funktion		weiß	81 XAC0B 09111
			schwarz	81 XAC0B 09112
	Gummitteile für Befehlsstellen 2-stufige Funktion		weiß	81 XAC0B 09211
			schwarz	81 XAC0B 09212

## Hängetaster / Steuerkabel

Code	Bezeichnung	Symbol / Funktion		Bestellnummer
G0201	Steuerkabel	  	7x1,5	45 0YMH0 07015
		   für 1ph EKZ	8x1,5	45 0YMH0 08015
		    	8x1,5	45 0YMH0 08015
		    	12x1,5	45 0YMH0 12015
		  	7x1,5	45 0YMH0 07015
		    	10x1,5	45 0YMH0 10015
		    	12x1,5	45 0YMH0 12015

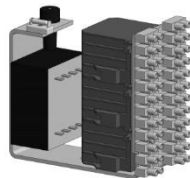
## H Schützsteuerung

### Schützsteuerung 400 V / 24 V komplett

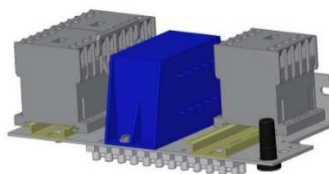
Code	Bezeichnung
H0101	Schützsteuerung mit NOT-Halt

Version	Bestellnummer
---------	---------------

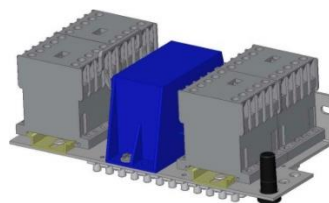
B1, B1.1	11 2 00A 001/0
----------	----------------




B2, B4	11 2 00D 001/0
--------	----------------




B5	11 2 00G 001/0
----	----------------



B6, B8	11 2 00L 001/0
--------	----------------





























B7	11 2 00O 001/0
----	----------------




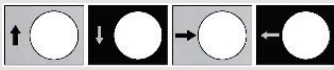









## Komponenten

Code	Bezeichnung	Version	Bestellnummer
H01001	Gleichrichter		20 00040 00040F
H01002	Schütz K1	B1, B1.1	74 3DSL3 01024UL
	Schütz K2, K3		74 3DSL3 10024UL
	Schütz K1	B2 – 8.2	74 3LC1K 91024
	Schütz K2, K3	B2 – 8.2	74 3LC2K 91024
	Schütz K4	B2 – 8.2	74 3LC1K 98024
H01003	Elektronikstarter 230V, 1ph~		74 40060 02220
H01004	Kondensator 230V, 1ph~	B1.1AK/01B	20 00100 00020
		B2AK/01D	20 00100 00060
		B5AK/01I, B5.1AK/01K	20 00100 00125
H01005	Transformator 230-400V/24V	B1, B1.1	88 00400 UI024
		B2 – 8.2	88 00400 EI024
H01006	Klemmleisten		20 00000 00012
H01007	Sicherungshalter	Primär	20 00060 00080
		Sekundär	20 00060 00081
H01008	Feinsicherung	1,25 A	20 00060 00082

Hängetaster komplett



























Code	Bezeichnung	Symbol / Funktion	Bestellnummer
H02	Hängetaster	  	81 A0100 000NH
		    	81 A0101 000NH
		    	81 A0102 000NH
		  	81 A0200 000NH
		    	81 A0201 000NH
		    	81 A0202 000NH

## Hängetaster / Komponenten

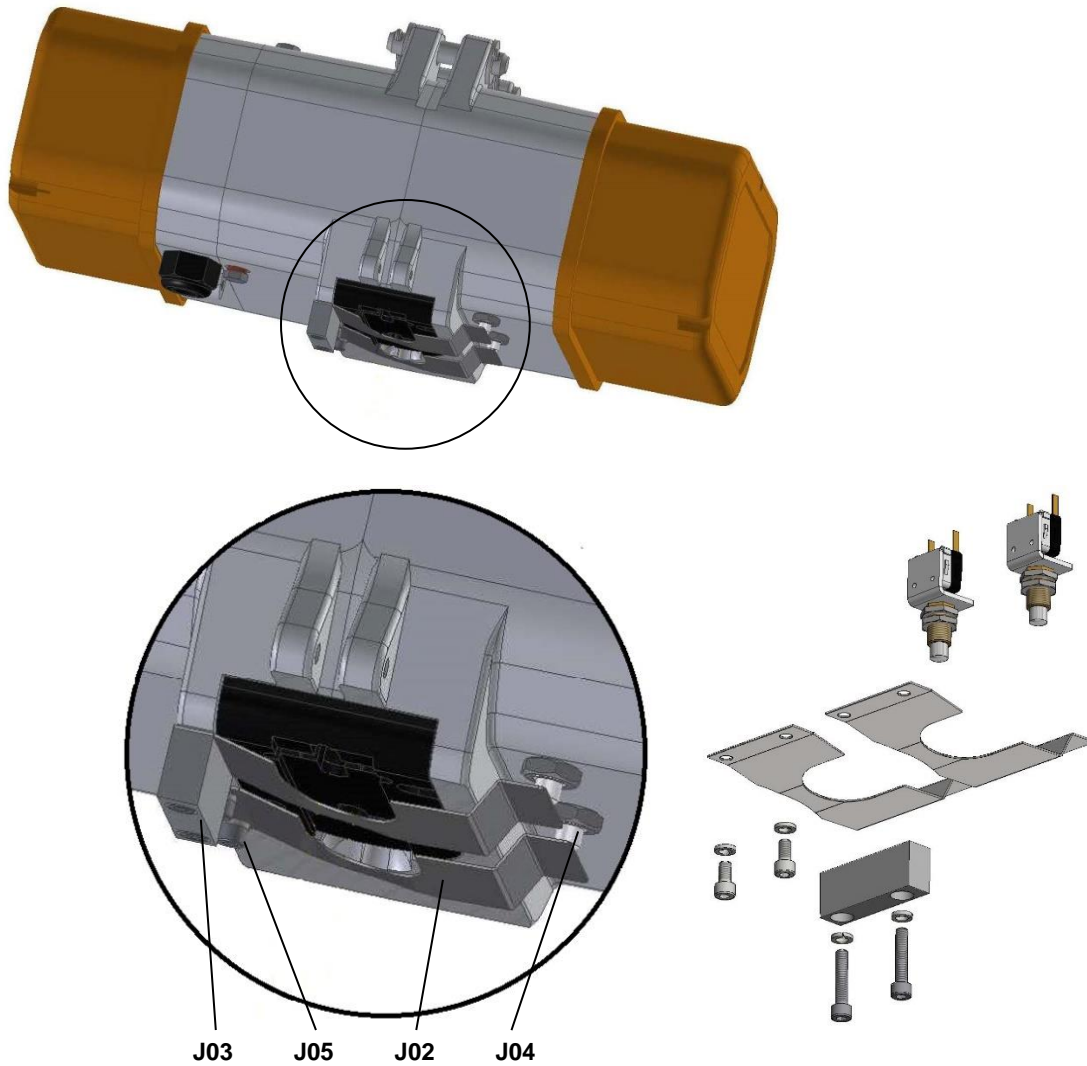
Code	Bezeichnung		Symbol / Funktion	Bestellnummer
H0202	Schalteinsatz			81 ZB2BE 00101
				81 ZB2BE 00201
				81 XEN0G 01191
				81 ZB2BE 00102
H0203	NOT-Halt-Knopf			81 ZA2BS 00834
H0204	Gummiteile für Befehlsstellen		weiß	81 XAC0A 09411
			schwarz	81 XAC0A 09412



**Hängetaster / Steuerkabel**


Code	Bezeichnung	Symbol / Funktion		Bestellnummer
H0201	Steuerkabel	  	5G1,5	45 0H070 05G15
		    	7G1,5	45 0YMH0 07G15
		    	12G1,5	45 0H070 12G15
		  	7G1,5	45 0YMH0 07G15
		    	12G1,5	45 0H070 12G15
		    	12G1,5	45 0H070 12G15

## J Elektrische Endschalter




Code	Bezeichnung	Version	Bestellnummer
<b>J01</b>	Baugruppe Endschalter kpl.	B1	46 2 00A 000/0
		B2 – 5.1	46 2 00D 000/0
		B6 – 7.2	46 2 00L 000/0
		B8	46 2 00R 000/0
<b>J02</b>	Endschalterbleche	B1	46 0 00A 002/0
		B2 – 5.1	46 0 00D 002/0
		B6 – 7.2	46 0 00L 002/0
		B8	46 0 00R 002/0
<b>J03</b>	Anschlagstück	B1	46 0 00A 003/0
		B2 – 5.1	46 0 00D 003/0
		B6 – 7.2	46 0 00L 003/0
		B8	46 0 00R 003/0
<b>J04</b>	Elektrischer Endschalter kpl.		46 9 020 50 217/0
<b>J05</b>	Verbindungselemente	B1 – 5.1	46 9 00A 218/0
		B6 - 8	46 9 00L 218/0

## M Aufhängeösen



M01



M02



M03

Code	Bezeichnung	Version		Bestellnummer
<b>M01</b>	Einlochaufhängeöse	B1/00A – B1.1/00B	500 kg	55 0 00A 003/0
		B2/00D – B2AK/01D	500 kg	55 0 00D 004/0
		B4/00H, B5/00I, B5/50I, B5.1/00K	1000 kg	55 0 00H 004/0
		B4.1/00J, B4.2/00M, B5.1/00K	2000 kg	55 0 00J 004/0
		B6/00L, B6/51L, B7/00O, B7.2/00T	2000 kg	55 0 00L 004/0
		B6.1/00P, B7.1/00N	3200 kg	55 0 00P 004/0
		B8.1/00R, B8.2/50U	6300 kg	55 0 00R 003/0
		<b>M02</b>	Zweilochaufhängeöse	B1/00A – B1.1/00B
		B2/00D – B2AK/01D	500 kg	55 0 00D 002/1
		B4/00H, B5/00I, B5/50I, B5.1/00K	1000 kg	55 0 00H 003/1
		B4.1/00J, B4.2/00M, B5.1/00K	2000 kg	55 0 00J 003/1
		B6/00L, B6/51L, B7/00O, B7.2/00T	2000 kg	55 0 00L 003/1
		B6.1/00P, B7.1/00N	3200 kg	55 0 00P 003/1
		B8.1/00R, B8.2/50U	6300 kg	55 0 00R 002/1
<b>M03</b>	Bolzenset	B1/00A – B1.1/00B		01 9 00A 210/0
		B2/00D – B2AK/01D		01 9 00D 210/0
		B4/00H - B5.1/00K		01 9 00H 210/0
		B6/00L - B7.2/00T		01 9 00L 210/0
		B8.1/00R – B8.2/50U		01 9 00R 210/0

## N Hakenaufhängung



**N01**



**N0101**



**N0102**

Code	Bezeichnung	Version		Bestellnummer
<b>N01</b>	Hakenaufhängung	B1/00A – B1.1/00B	drehbar	56 2 50A SW0/1
			nicht drehbar	56 2 00B 000/0
		B2/00D – B2AK/01D	drehbar	56 2 50D SW0/0
			nicht drehbar	56 2 00D 000/0
		B4/00H - B5.1/00K	drehbar	56 2 50H SW0/3
			nicht drehbar	56 2 00H SW0/3
		B6/00L - B7.2/00T	drehbar	56 2 50P SW0/1
			nicht drehbar	56 2 00P SW0/1
		B8.1/00R – B8.2/50U	drehbar	56 2 50R SW0/1
			nicht drehbar	56 2 00R SW0/1
<b>N0101</b>	Hakensicherung kpl.	B1/00A – B2AK/01D		20 9 020 50 003/0
		B4/00H - B5.1/00K		20 9 070 50 003/1
		B6/00L - B7.2/00T		20 9 090 50 003/0
		B8.1/00R – B8.2/50U		20 9 110 50 003/1
<b>N0102</b>	Bolzenset	B1/00A – B1.1/00B		01 9 00A 210/0
		B2/00D – B2AK/01D		01 9 00D 210/0
		B4/00H - B5.1/00K		01 9 00H 210/0
		B6/00L - B7.2/00T		01 9 00L 210/0
		B8.1/00R – B8.2/50U		01 9 00R 210/0

## O Hakenflasche



O01



O0103



O0104

Code	Bezeichnung	Version	Bestellnummer
<b>O01</b>	Hakenflasche kpl.	4x12	20 2 020 50 000/0
		5x15	20 2 00D 000/0
		7x22	20 2 00J 000/0
		9x27	20 2 090 50 000/1
		11x31	20 2 110 50 000/0
<b>O0103</b>	Gummipuffer	4x12	20 0 020 50 014/0
		5x15	20 0 00D 014/0
		7x22	20 0 00J 014/0
		9x27	20 0 090 50 014/1
		11x31	20 0 110 50 014/0
<b>O0104</b>	Hakensicherung kpl.	4x12, 5x15	20 2 00B 003/0
		7x22	20 2 00J 003/1
		9x27	20 9 090 50 003/0
		11x31	20 9 110 50 003/1

## P Hakengeschirr

### Kette 4x12 / 5x15



P01



P0101



P0102

Code	Bezeichnung	Version	Bestellnummer
P01	Hakengeschirr kpl.	4x12	15 2 020 50 000/0
		5x15	15 2 030 50 000/0
P0101	Gummipuffer		35 S0015 00300
P0102	Hakensicherung kpl.	RSN	15 9 020 50 003/0
		Skeletto	15 9 020 50 003/1

### Kette 7x22



P01



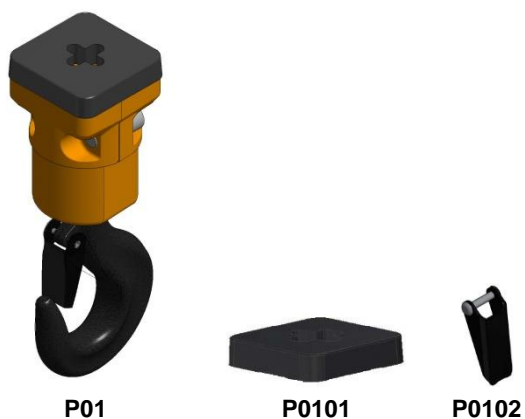
P0101



P0102

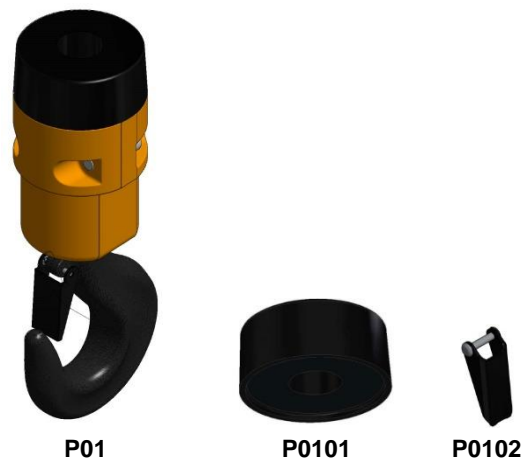
Code	Bezeichnung	Version	Bestellnummer
P01	Hakengeschirr kpl.	7x22	15 2 070 50 000/3
P0101	Gummipuffer		35 00015 00700
P0102	Hakensicherung kpl		20 9 020 50 003/0

**Kette 9x27**



Code	Bezeichnung	Version	Bestellnummer
P01	Hakengeschirr kpl.	9x27	15 2 090 50 000/1
P0101	Gummipuffer		35 S0015 00901
P0102	Hakensicherung kpl		20 9 070 50 003/1

**Kette 11x31**



Code	Bezeichnung	Version	Bestellnummer
P01	Hakengeschirr kpl.	11x31	15 2 110 50 000/0
P0101	Gummipuffer		35 00015 01100
P0102	Hakensicherung kpl		20 9 090 50 003/0

## Q Hubbegrenzer

### Kette 4x12 / 5x15



**Q01**



**Q0101**

Code	Bezeichnung	Version	Bestellnummer
<b>Q01</b>	Hubbegrenzer kpl.	4x12	03 2 020 50 010/1
		5x15	03 2 030 50 010/1
<b>Q0101</b>	Gummipuffer		35 S0001 00300

### Kette 7x22



**Q01**



**Q0101**

Code	Bezeichnung	Version	Bestellnummer
<b>Q01</b>	Hubbegrenzer kpl.	7x22	03 2 070 50 010/1
<b>Q0101</b>	Gummipuffer		35 S0001 00700

### Kette 9x27



**Q01**



**Q0101**

Code	Bezeichnung	Version	Bestellnummer
<b>Q01</b>	Hubbegrenzer kpl.	9x27	03 2 090 50 010/0
<b>Q0101</b>	Gummipuffer		35 S0015 00901

### Kette 11x31



**Q01**



**Q0101**

Code	Bezeichnung	Version	Bestellnummer
<b>Q01</b>	Hubbegrenzer kpl.	11x31	03 2 110 50 010/1
<b>Q0101</b>	Gummipuffer		35 S0015 0901




## R Kettenspeicher



Code	Bezeichnung	Version	Kette/Meter		Bestellnummer	
R01	Kettenspeicher Plastik	B2 – 5.1	5/8	7/5	30 9 08D 000/1	
			5/10	7/8	30 9 10D 000/1	
R02	Kettenspeicher Textil	B1, B1.1	4/10		30 9 10A 000/0	
			4/20		30 9 20A 000/0	
			4/30		30 9 30A 000/0	
			4/40		30 9 40A 000/0	
			4/50		30 9 50A 000/0	
			5/8		30 9 10D 000/0	
		B2 – 5.1	5/18	7/8	30 9 20D 000/0	
			5/25	7/18	30 9 30D 000/1	
			5/40	7/24	30 9 40D 000/0	
			5/50		30 9 50D 000/0	
			5/60	7/30	30 9 60D 000/0	
			5/70		30 9 70D 000/0	
			5/90		30 9 80D 000/0	
				7/40	30 9 10H 000/0	
				7/50	30 9 20H 000/0	
				7/60	30 9 30H 000/0	
			B6 – 8.2	9/10	11/6	30 9 10L 000/0
				9/18	11/12	30 9 20L 000/0
9/30	11/20	30 9 30L 000/0				
9/40	11/25	30 9 40R 000/0				
9/50	11/30	30 9 50R 000/0				
9/60	11/40	30 9 60R 000/0				
R0101	Befestigungsschraube	B1, 1.1		01 9 00A 207/0		
		B2 – 5.1		01 9 00D 207/0		
R0102	Set – Entlastungsgurt für Kettengewichte über 25 kg	B6 – 8.2		01 9 00L 207/0		
		für Kettengewichte über 25 kg		30 9 030 54 012/0		

## Kettenspeicher – Flip Bag



R03



R0301



R0302

### Bauform 1

Code	Bezeichnung	Version Kette/Meter	Bestellnummer komplett (R03)	Bestellnummer einzel (R0301)
R03	Kettenspeicher Flip Bag	4/13	30 2 00A 320/0	30 2 120 320/0
		4/20	30 2 00A 380/0	30 2 120 380/0
		4/30	30 2 00A 480/0	30 2 120 480/0
		4/40	30 2 00A 560/0	30 2 120 560/0
		4/50	30 2 00A 670/0	30 2 120 670/0
		4/80	30 2 00A 770/0	30 2 120 770/0
R0302	Halteset		30 2 00A 002/0	

### Bauform 2 – 5.1

Code	Bezeichnung	Version Kette/Meter	Bestellnummer komplett (R03)	Bestellnummer einzel (R0301)
R03	Kettenspeicher Flip Bag	5/20 7/10	30 2 11D 400/1	30 2 180 400/0
		5/25 7/20	30 2 11D 500/1	30 2 180 500/0
		5/40 7/25	30 2 11D 600/1	30 2 180 600/0
		5/60 7/30	30 2 11D 700/1	30 2 180 700/0
		5/75 7/40	30 2 11D 800/1	30 2 180 800/0
		5/90 7/50	30 2 11D 900/1	30 2 180 900/0
R0302	Halteset		30 2 11D 002/1	

**Bauform 6 – 7.2**

Code	Bezeichnung	Version Kette/Meter	Bestellnummer komplett (R03)	Bestellnummer einzeln (R0301)
R03	Kettenspeicher Flip Bag	9/10	30 2 00P 350/0	30 2 230 350/0
		9/18	30 2 00P 480/0	30 2 230 480/0
		9/30	30 2 00P 600/0	30 2 230 600/0
		9/40	30 2 00P 700/0	30 2 230 700/0
R0302	Halteset			30 2 00P 002/0

**Bauform 8**

Code	Bezeichnung	Version Kette/Meter	Bestellnummer komplett (R03)	Bestellnummer einzeln (R0301)
R03	Kettenspeicher Flip Bag	11/6	30 2 00R 350/0	30 2 230 350/0
		11/12	30 2 00R 480/0	30 2 230 480/0
		11/20	30 2 00R 600/0	30 2 230 600/0
		11/25	30 2 00R 700/0	30 2 230 700/0
		11/30	30 2 00R 800/0	30 2 230 800/0
R0302	Halteset			30 2 00R 002/0

**Bauform 2 – 5.1 für Hakenaufhängung**

Code	Bezeichnung	Version Kette/Meter	Bestellnummer komplett (R03)	Bestellnummer einzeln (R0301)
R03	Kettenspeicher Flip Bag	5/20 7/10	30 2 56D 400/0	30 2 160 400/0
		5/25 7/20	30 2 56D 500/0	30 2 160 500/0
		5/40 7/25	30 2 56D 600/0	30 2 160 600/0
		5/60 7/30	30 2 56D 700/0	30 2 160 700/0
		5/75 7/40	30 2 56D 800/0	30 2 160 800/0
		5/90 7/50	30 2 56D 900/0	30 2 160 900/0
R0302	Halteset			30 2 56D 002/0





